



ТЕРРИТОРИАЛЬНЫЙ ОРГАН ФЕДЕРАЛЬНОЙ
СЛУЖБЫ ГОСУДАРСТВЕННОЙ СТАТИСТИКИ
ПО ТОМСКОЙ ОБЛАСТИ

Индексы потребительских цен на отдельные виды и группы товаров и услуг в Томской области



май 2023 года



ФЕДЕРАЛЬНАЯ СЛУЖБА
ГОСУДАРСТВЕННОЙ СТАТИСТИКИ

Индексы потребительских цен на отдельные виды и группы товаров и услуг

в Томской области

май 2023 года

- 01 Индексы потребительских цен в % к предыдущему месяцу
- 02 Индексы потребительских цен в % к декабрю предыдущего года
- 03 Индексы потребительских цен в % к соответствующему месяцу предыдущего года
- 04 Индексы цен на отдельные группы и виды продовольственных товаров
- 05 Индексы цен на отдельные группы непродовольственных товаров
- 06 Индексы цен и тарифов на отдельные виды услуг

*Ежемесячные данные оперативной статистики





ИНДЕКСЫ ПОТРЕБИТЕЛЬСКИХ ЦЕН

май 2023 г. в % к предыдущему месяцу

100,38

Индекс потребительских цен

99,76

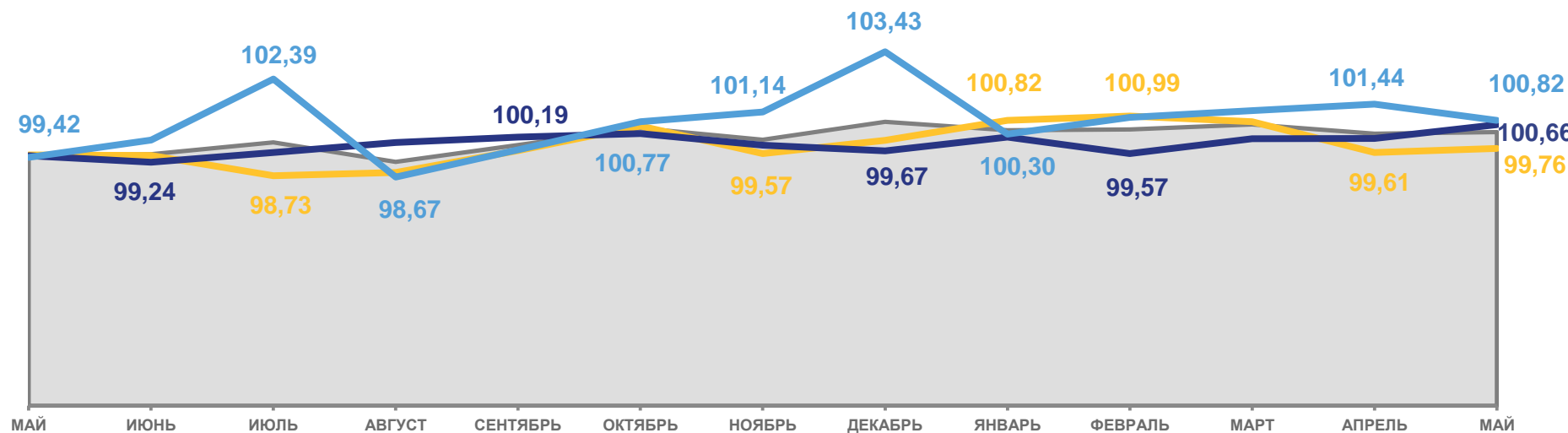
Продовольственные товары

100,66

Непродовольственные товары

100,82

Услуги



Индекс потребительских цен

Услуги



Продовольственные товары

Непродовольственные товары





ИНДЕКСЫ ПОТРЕБИТЕЛЬСКИХ ЦЕН

май 2023 г. в % к декабрю предыдущего года

102,33

Индекс потребительских цен

101,95

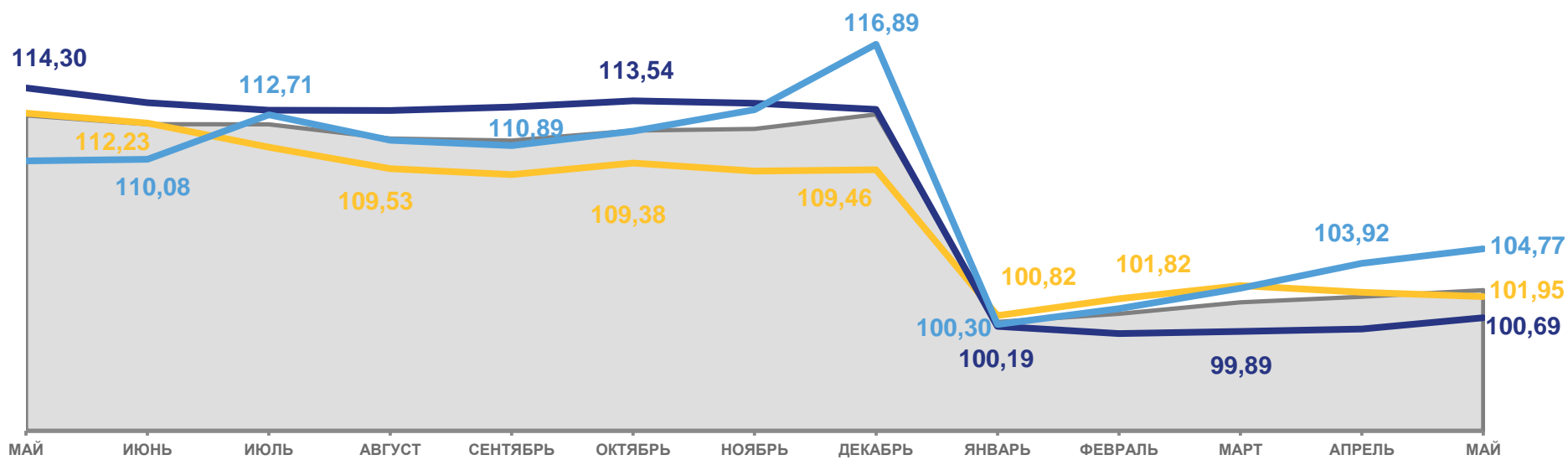
Продовольственные товары

100,69

Непродовольственные товары

104,77

Услуги



2022 2023



Индекс потребительских цен

Услуги



Продовольственные товары


Непродовольственные товары





ИНДЕКСЫ ПОТРЕБИТЕЛЬСКИХ ЦЕН

май 2023 г. в % к соответствующему месяцу предыдущего года



102,38

Индекс потребительских цен



98,92

Продовольственные товары



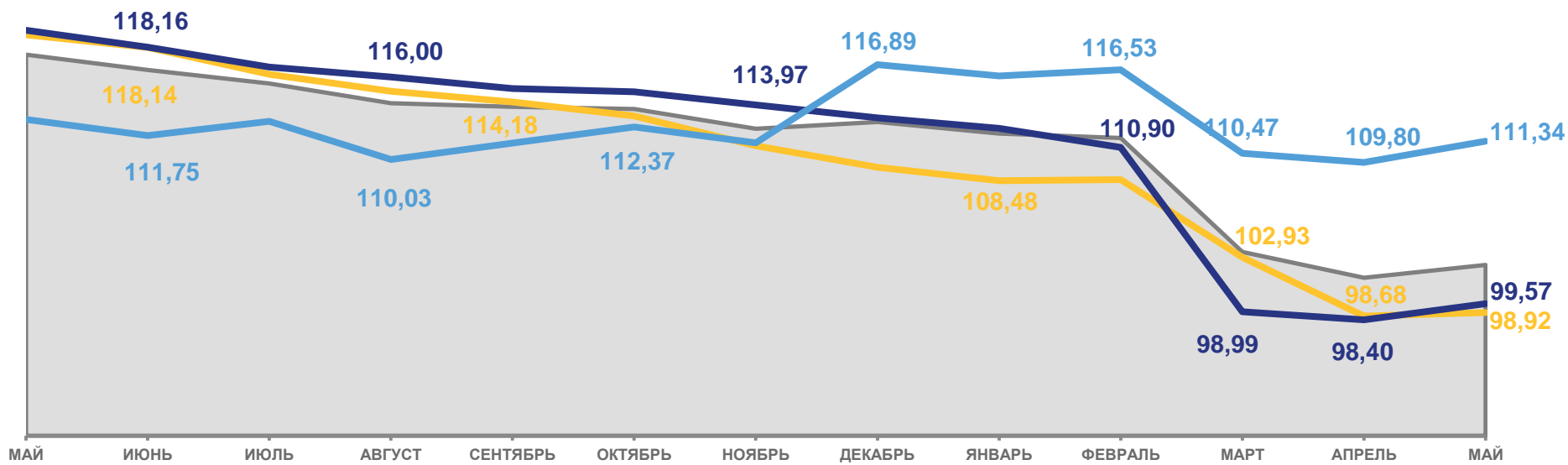
99,57

Непродовольственные товары



111,34

Услуги



2022

2023



Индекс потребительских цен



Услуги



Продовольственные товары



Непродовольственные товары





ИНДЕКСЫ ЦЕН НА ОТДЕЛЬНЫЕ ГРУППЫ И ВИДЫ ПРОДОВОЛЬСТВЕННЫХ ТОВАРОВ

май 2023 г. в % к предыдущему месяцу



99,76

Продовольственные товары



107,94

Сахар-песок



101,41

Хлеб и хлебобулочные изделия



101,41

Мясо и птица



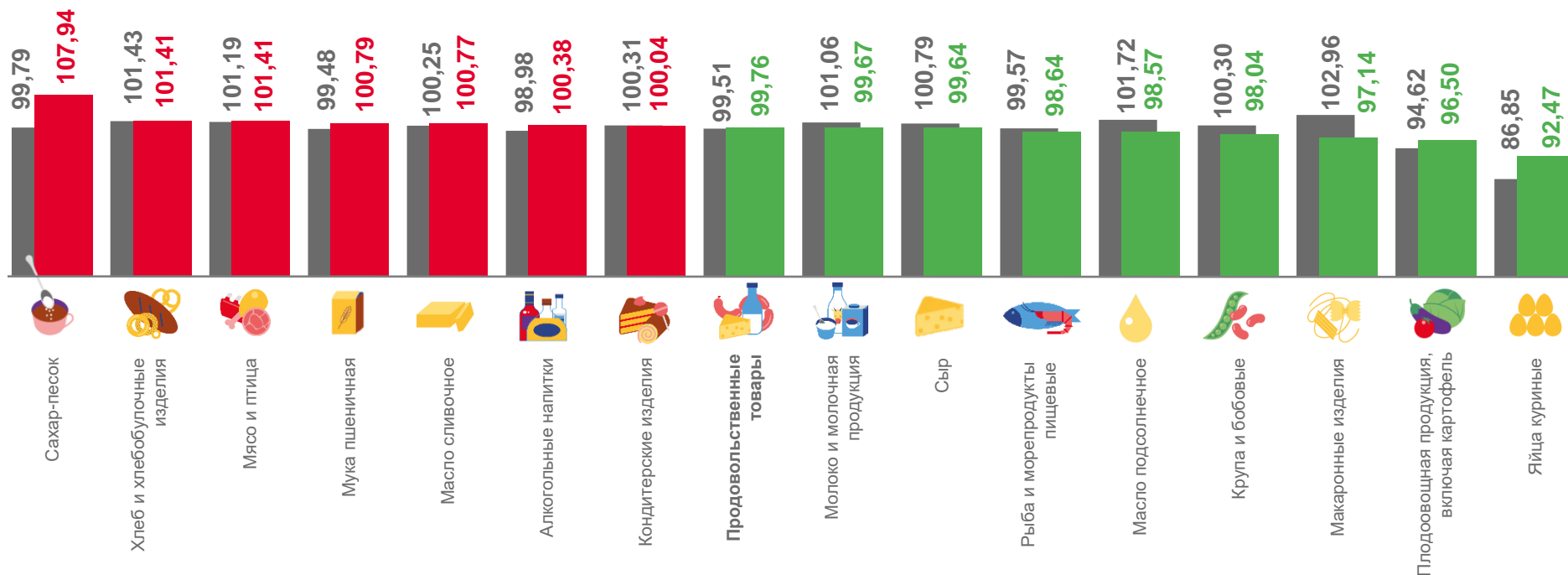
96,50

Фруктоовощная продукция, включая картофель



92,47

Яйца куриные



■ Май 2022 г. к апрелю 2022 г.

■ Май 2023 г. к апрелю 2023 г.





ИНДЕКСЫ ЦЕН НА ХЛЕБ И ХЛЕБОБУЛОЧНЫЕ ИЗДЕЛИЯ

май 2023 г. в % к предыдущему месяцу



101,41

Хлеб и хлебобулочные изделия



102,17

Хлопья из злаков (сухие завтраки)



102,08

Хлеб и булочные изделия из пшеничной муки различных сортов



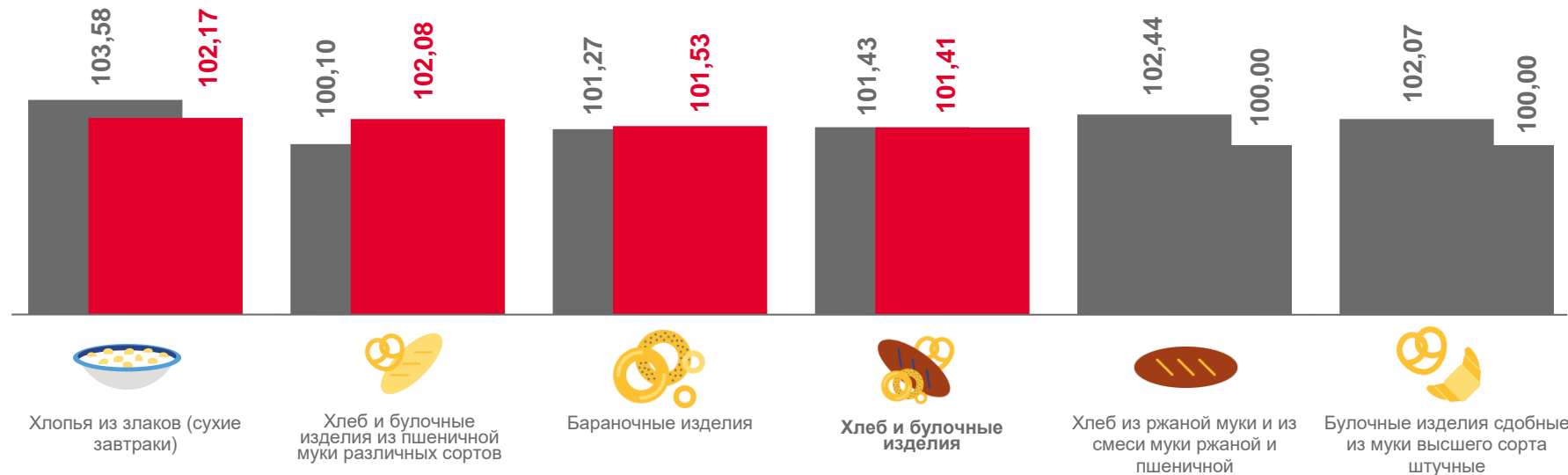
101,53

Бараночные изделия



100,00

Булочные изделия сдобные из муки высшего сорта штучные



■ Май 2022 г. к апрелю 2022 г.

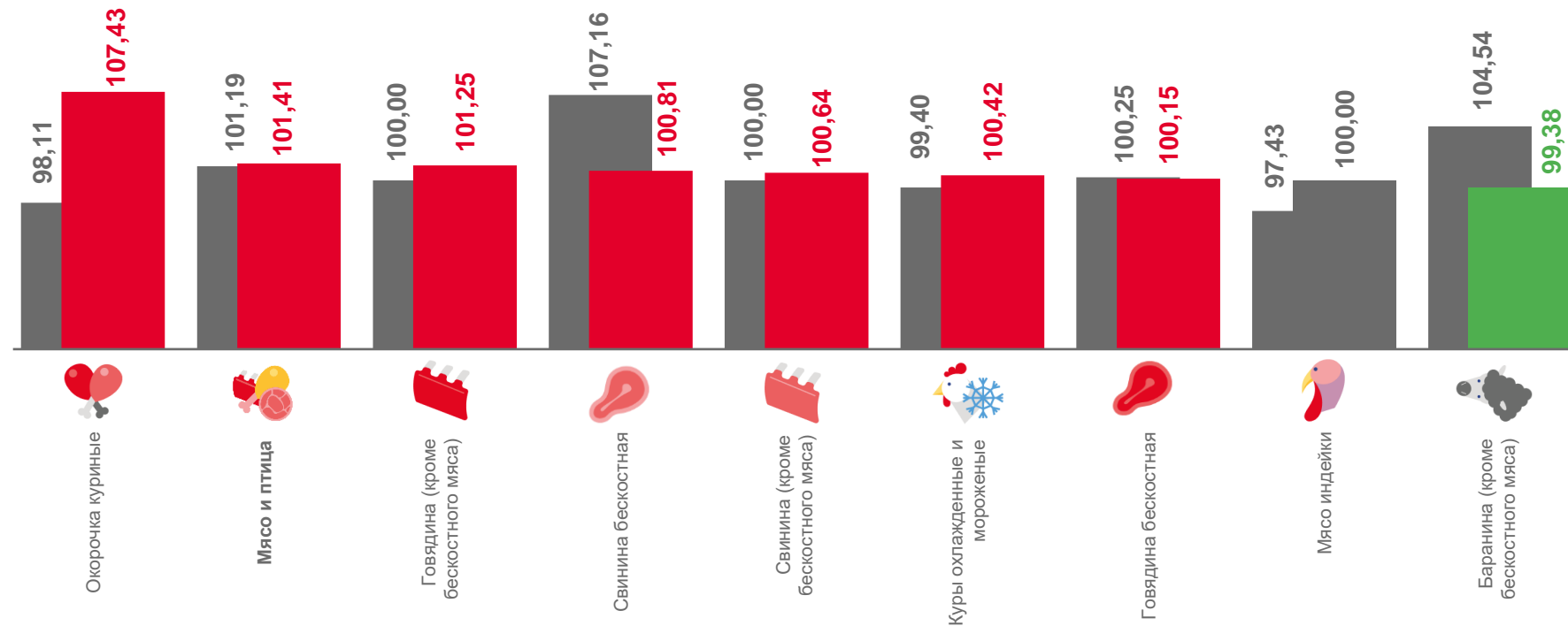
■ Май 2023 г. к апрелю 2023 г.





ИНДЕКСЫ ЦЕН НА МЯСО И ПТИЦУ

май 2023 г. в % к предыдущему месяцу



■ Май 2022 г. к апрелю 2022 г.

■ Май 2023 г. к апрелю 2023 г.





ИНДЕКСЫ ЦЕН НА КРУПУ И БОБОВЫЕ

май 2023 г. в % к предыдущему месяцу



98,04

Крупа и бобовые



101,52

Пшени




99,05

Крупа овсяная и перловая



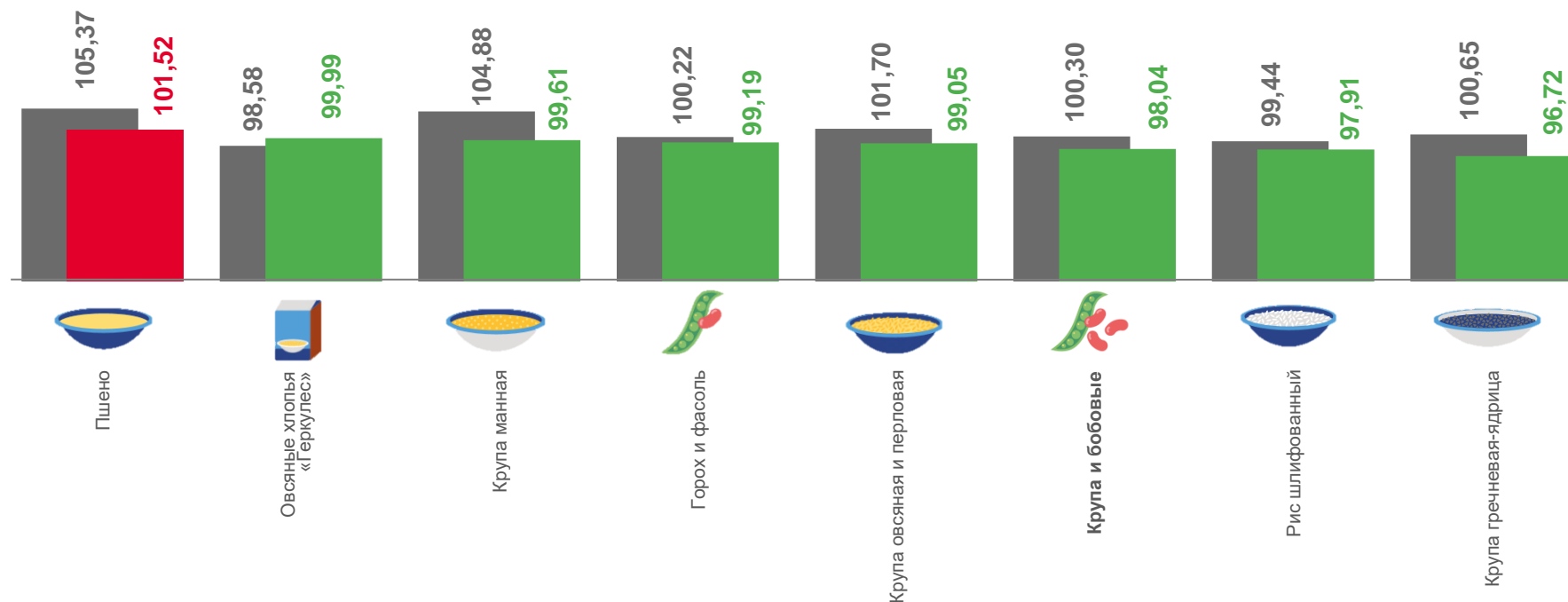
97,91

Рис шлифованный



96,72

Крупа гречневая-ядрица



■ Май 2022 г. к апрелю 2022 г.

■ Май 2023 г. к апрелю 2023 г.





ИНДЕКСЫ ЦЕН НА МАКАРОННЫЕ ИЗДЕЛИЯ

май 2023 г. в % к предыдущему месяцу



97,14

Макаронные изделия



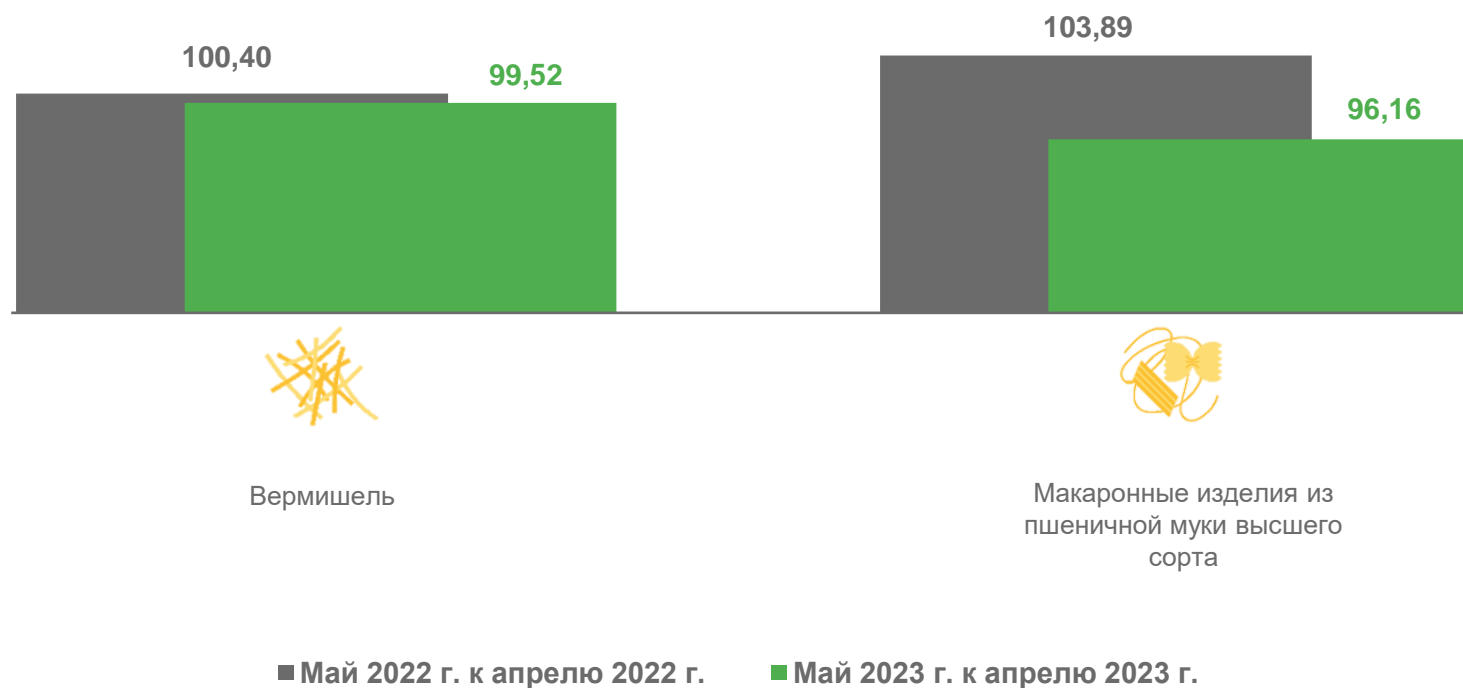
99,52

Вермишель



96,16

Макаронные изделия
из пшеничной муки высшего сорта





ИНДЕКСЫ ЦЕН НА ПЛОДОВООВОЩНУЮ ПРОДУКЦИЮ

май 2023 г. в % к предыдущему месяцу



96,50

Плодовоовощная продукция,
включая картофель



149,59

Капуста белокочанная свежая



124,31

Морковь



111,47

Свёкла столовая



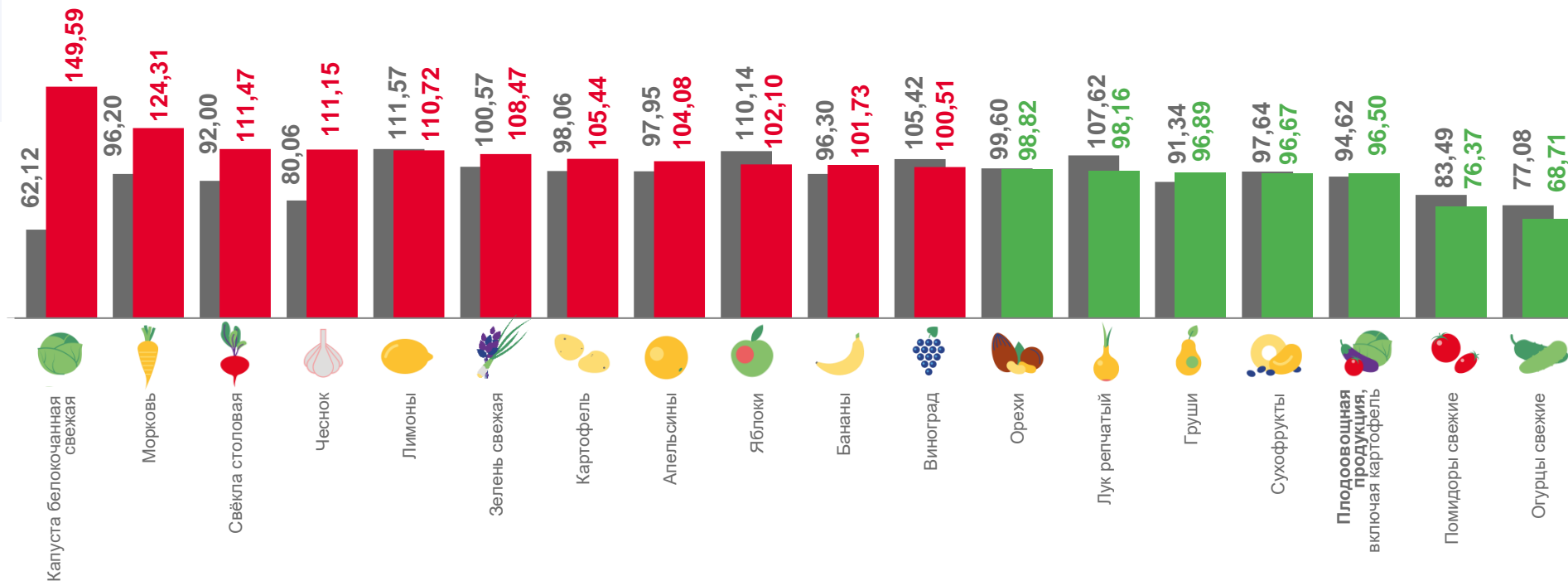
76,37

Помидоры свежие



68,71

Огурцы свежие



■ Май 2022 г. к апрелю 2022 г.

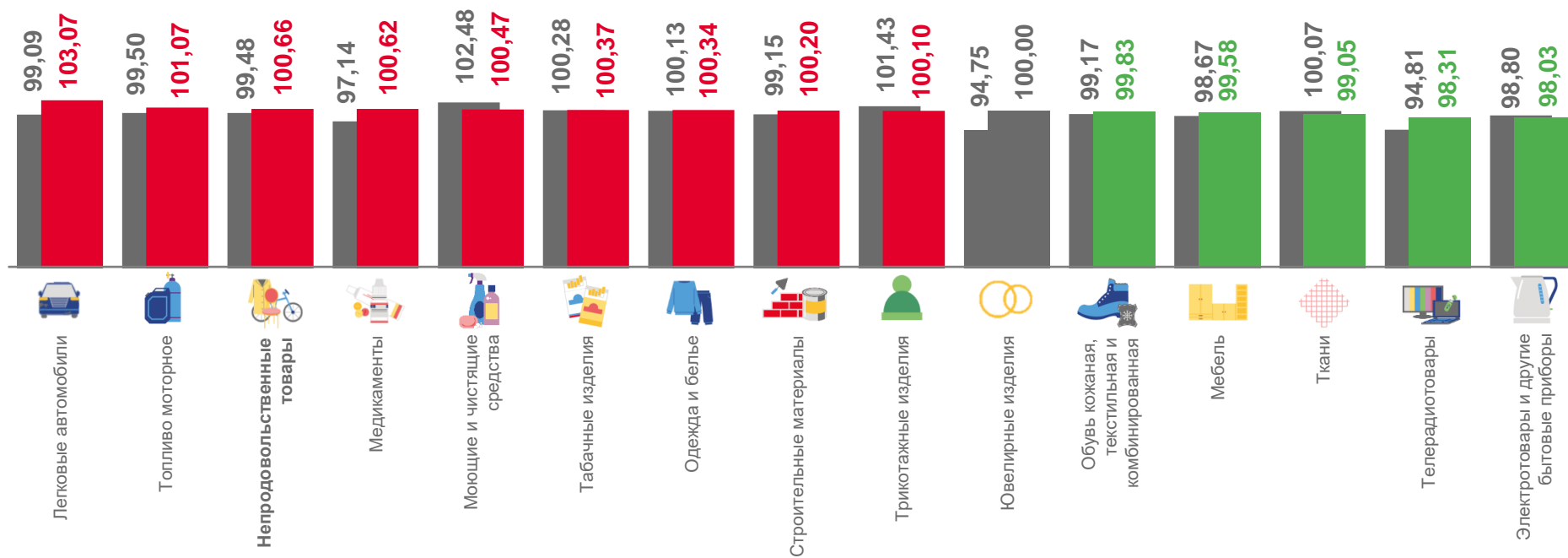
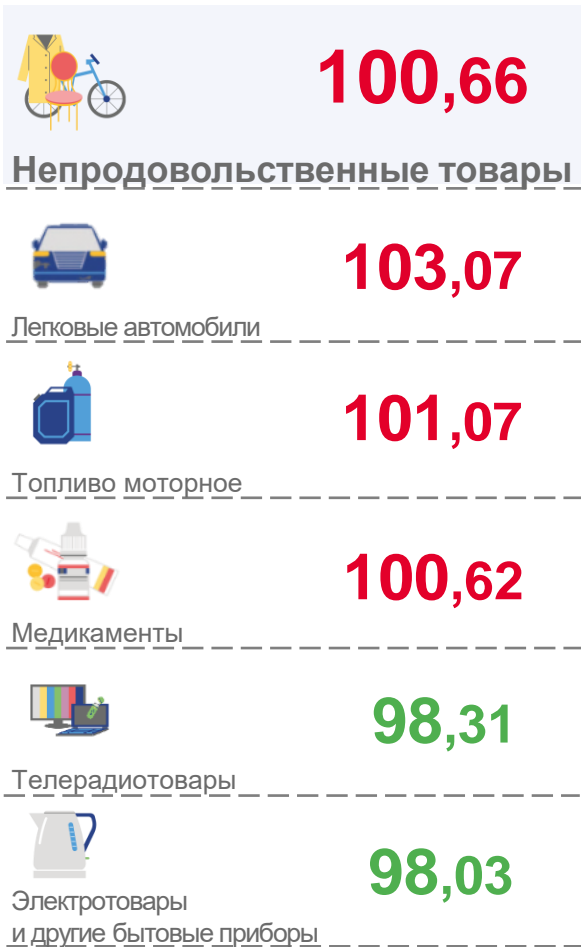
■ Май 2023 г. к апрелю 2023 г.





ИНДЕКСЫ ЦЕН НА ОТДЕЛЬНЫЕ ГРУППЫ НЕПРОДОВОЛЬСТВЕННЫХ ТОВАРОВ

май 2023 г. в % к предыдущему месяцу



■ Май 2022 г. к апрелю 2022 г.

■ Май 2023 г. к апрелю 2023 г.





ИНДЕКСЫ ЦЕН НА ЛЕГКОВЫЕ АВТОМОБИЛИ

май 2023 г. в % к предыдущему месяцу



103,07

Легковые автомобили



106,88

Легковой автомобиль импортный подержанный



103,01

Шины для легкового автомобиля



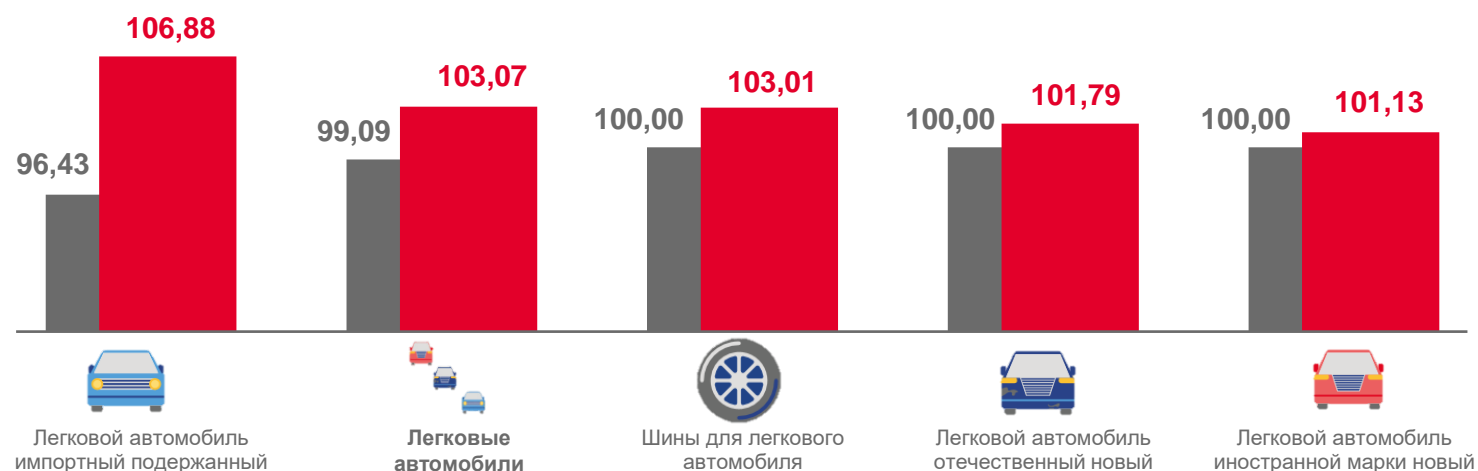
101,79

Легковой автомобиль отечественный новый



101,13

Легковой автомобиль иностранной марки новый



■ Май 2022 г. к апрелю 2022 г.

■ Май 2023 г. к апрелю 2023 г.





ИНДЕКСЫ ЦЕН НА ТОПЛИВО МОТОРНОЕ

май 2023 г. в % к предыдущему месяцу



101,07

Топливо моторное



104,39

Газовое моторное топливо



101,04

Бензин автомобильный марки АИ-95



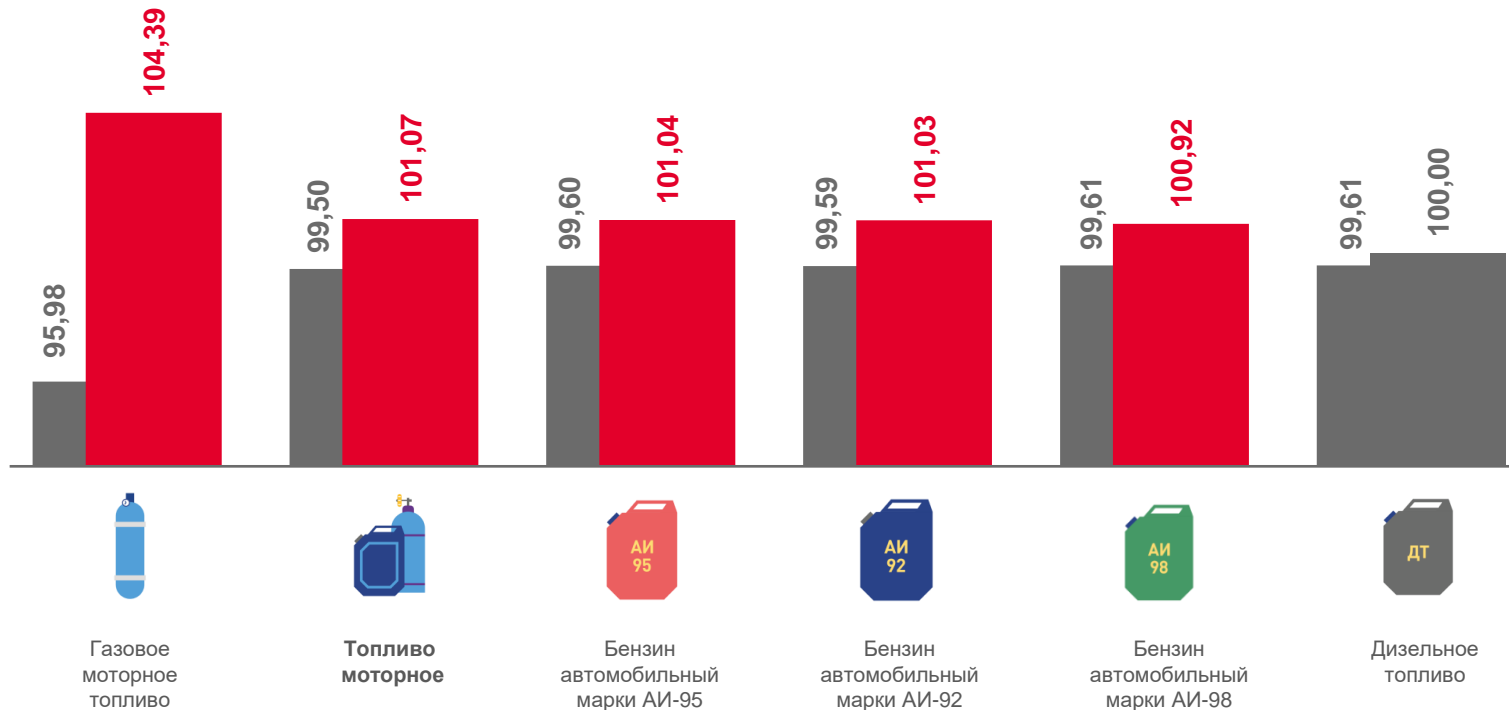
101,03

Бензин автомобильный марки АИ-92



100,00

Дизельное топливо



■ Май 2022 г. к апрелю 2022 г.

■ Май 2023 г. к апрелю 2023 г.





ИНДЕКСЫ ЦЕН НА ЭЛЕКТРОТОВАРЫ И ДРУГИЕ БЫТОВЫЕ ПРИБОРЫ

май 2023 г. в % к предыдущему месяцу



98,03

Электротовары и другие бытовые приборы



102,13

Лампа энергосберегающая



100,68

Электроутюг



96,27

Машина стиральная автоматическая



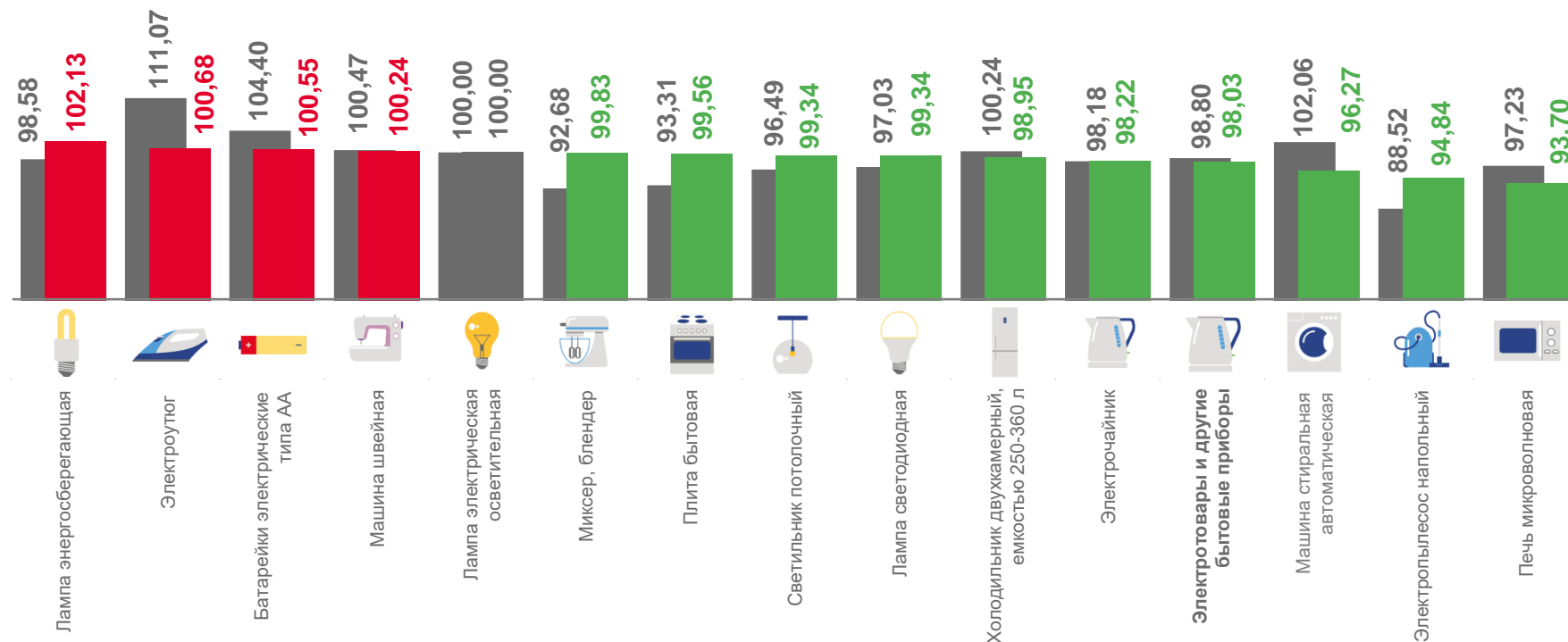
94,84

Электропылесос напольный



93,70

Печь микроволновая



■ Май 2022 г. к апрелю 2022 г.

■ Май 2023 г. к апрелю 2023 г.





ИНДЕКСЫ ЦЕН И ТАРИФОВ НА ОТДЕЛЬНЫЕ ВИДЫ УСЛУГ

май 2023 г. в % к предыдущему месяцу



Услуги

100,82



Экскурсионные

110,88



Внутреннего туризма

102,45



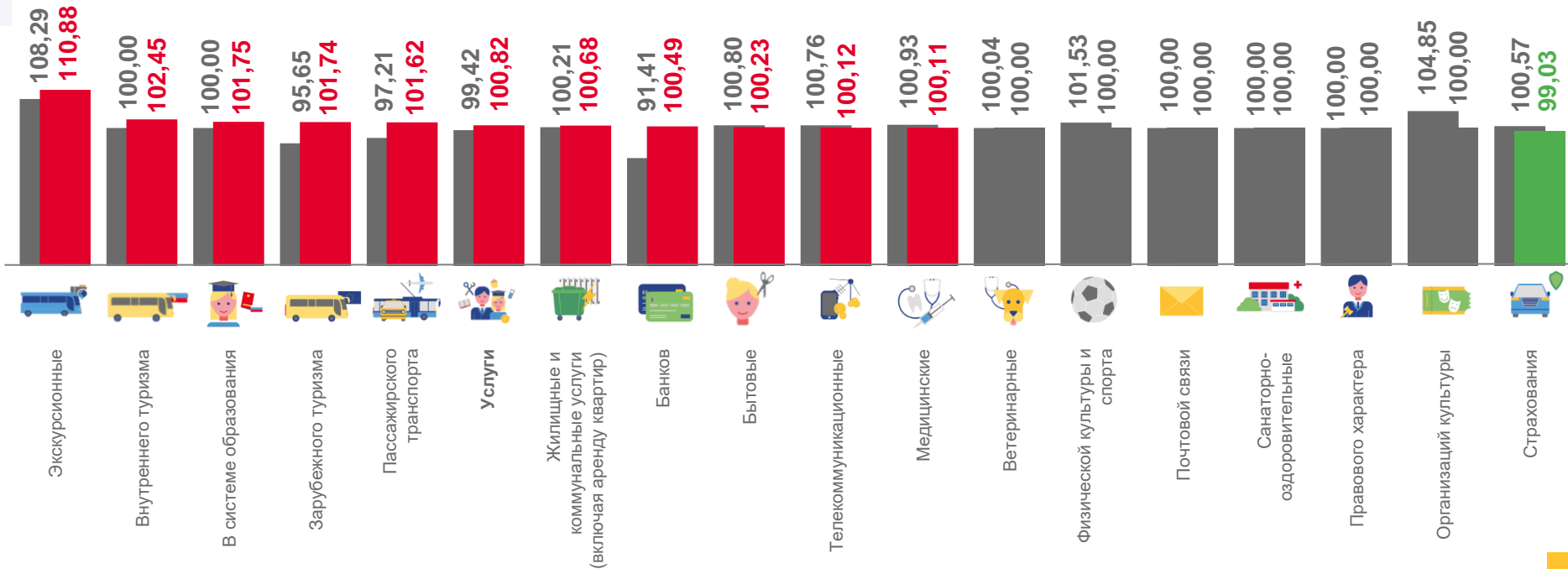
В системе образования

101,75



Страхования

99,03



■ Май 2022 г. к апрелю 2022 г.

■ Май 2023 г. к апрелю 2023 г.





ИНДЕКСЫ ЦЕН НА УСЛУГИ ТРАНСПОРТА

май 2023 г. в % к предыдущему месяцу



101,62

Услуги пассажирского транспорта



113,92

Проезд в плацкартном вагоне скорого нефирменного поезда дальнего следования



103,87

Проезд в такси




102,50

Услуги аренды автомобилей



95,02

Проезд в купейном вагоне скорого нефирменного поезда дальнего следования





ИНДЕКСЫ ЦЕН И ТАРИФОВ НА ЖИЛИЩНЫЕ И КОММУНАЛЬНЫЕ УСЛУГИ (ВКЛЮЧАЯ АРЕНДУ КВАРТИР)

май 2023 г. в % к предыдущему месяцу

